実用新案登録 ラックリフター®

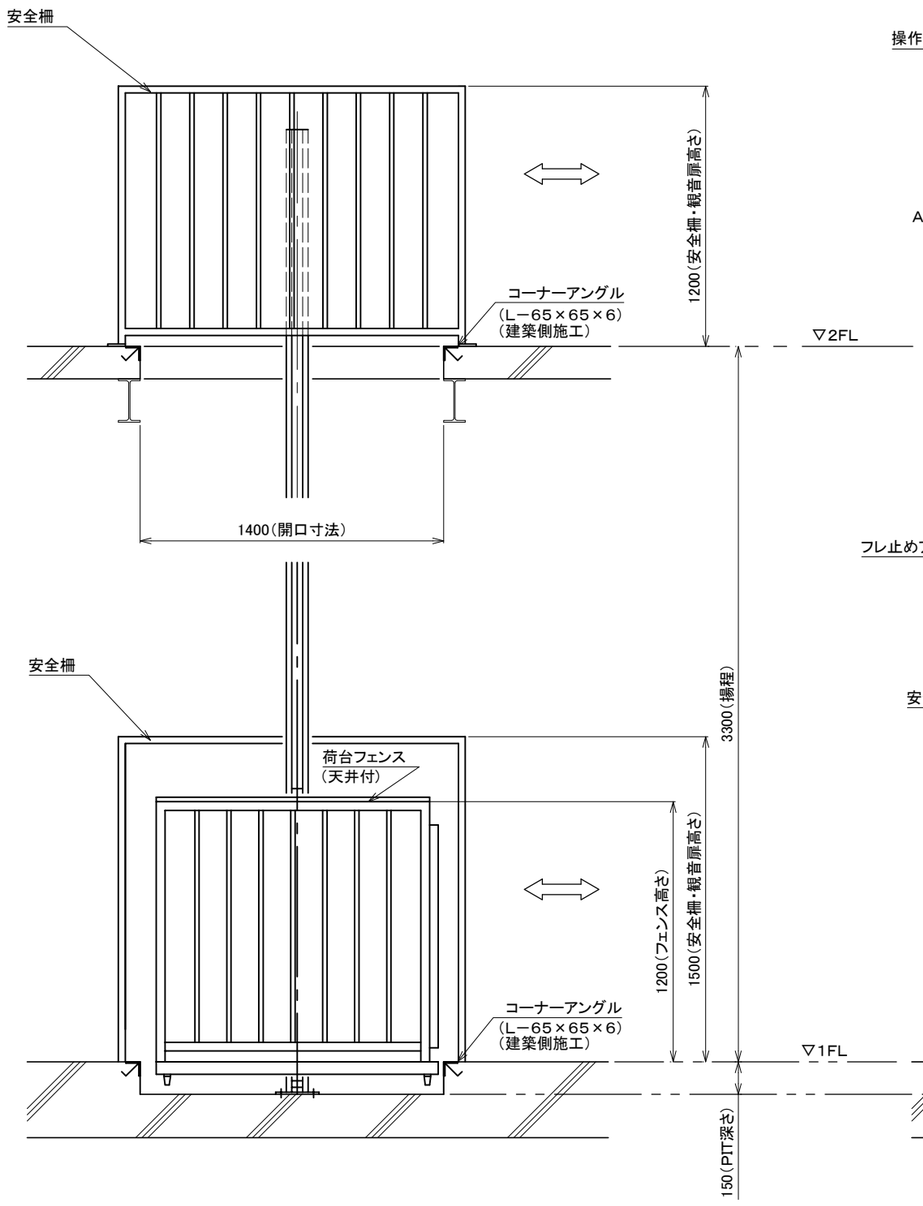

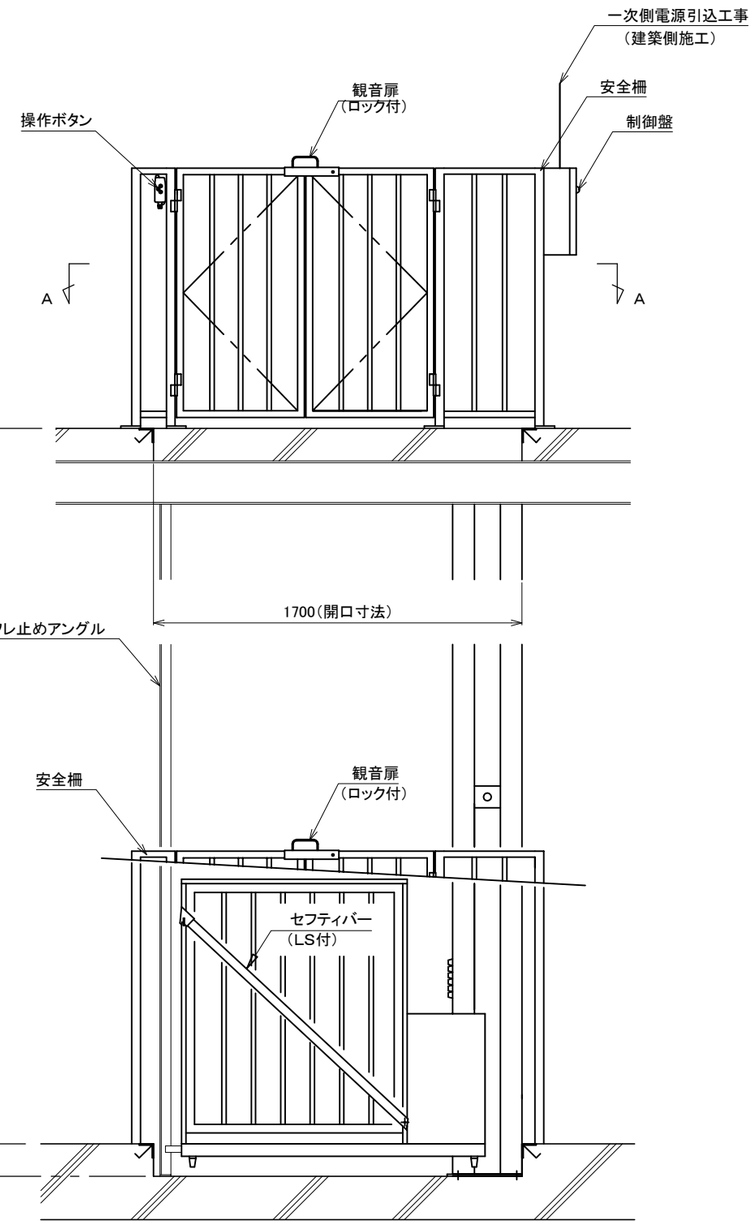

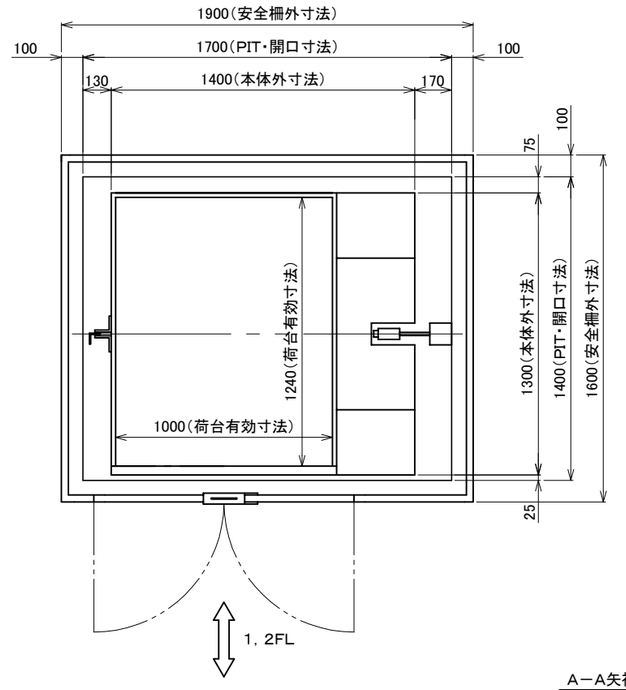

A－A矢視図

仕様		
積載荷重	240	kg
荷台有効寸法	1000×1240×1200	mm
昇降速度	6/50Hz　7/60Hz	m/min
電動機	0.75	kw
電源	三相200V	
フェンス	H＝1200mm	
揚程	3300	mm
昇降方式	ラックピニオン噛合方式	
操作方式	各階相互操作	
搬出入扉（内）	セフティバー(LS付)	
搬出入扉（外）	観音扉(ロック付)	
昇降路	安全柵（格子）	
安全装置	非常落下防止装置、扉インターロック	
除外工事	1次側電源引込工事、開口、	
	PIT工事	
	コーナーアングル設置工事	

※フォークリフトによる積み込みには対応しておりません。
※本機は労働安全衛生法に基づき設計・施工される荷物用簡易リフトです。
※本機は荷物用簡易リフトにつき、人は絶対に乗れません。
※簡易リフトは点検も義務づけられております。
※建築基準法には適合しておりません。

名称			
ラックアンドピニオン式荷物用簡易リフト（ラックリフター YV－4HC型） （参考図）	制作組数	1	
	製図年月日		
	縮尺	1:20（A2）	
	承認	検図	担当	製図
ワタベ産業株式会社	図番	HP-YV-4HC_a	